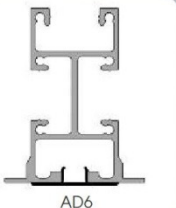
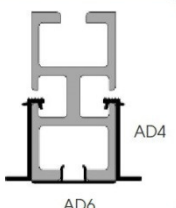
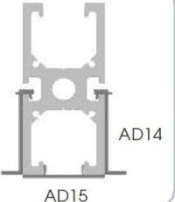
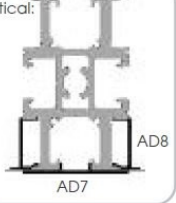
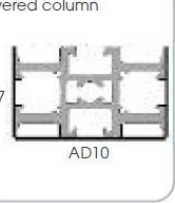


Vue d'ensemble des profilés porteurs MSR et de leurs accessoires

pour la fermeture optique inférieure des profilés en aluminium

Les capots de recouvrement MSR sont thermolaqués, ce qui garantit une qualité maximum des produits. La fermeture des profilés est ainsi garantie de manière parfaite, est homologuée par les normes hygiéniques et est lavable et désinfectable.

 <p>AD6</p>	<p>BR80L</p>	<p>adapté au profilé de plafond léger BR80L</p>	 <p>AD4</p> <p>AD6</p>	<p>TP1</p>	<p>adapté au profilé de plafond éprouvé TP1</p>
<p>Capot de recouvrement AD6 pour BR80L pour la fermeture optique inférieure du profilé en aluminium.</p>		<p>Capot de recouvrement AD6 pour TP1 pour la fermeture optique inférieure du profilé en aluminium.</p>		<p>Capot de recouvrement AD4 pour TP1 Cornière de suspension pour support de panneau de plafond.</p>	
 <p>AD15</p>			<p>BR100</p>	<p>adapté au profilé de plafond porteur BR100</p>	
<p>Capot de recouvrement AD15 pour BR100 pour la fermeture optique inférieure de la partie centrale du profilé.</p>			<p>Capot de recouvrement AD14 pour BR100 Cornière de suspension pour support de panneau de plafond.</p>		
<p>vertical:</p>  <p>AD7</p> <p>AD8</p>	<p>BR125</p>	<p>adapté au profilé de plafond porteur BR125</p>	<p>covered column</p>  <p>AD7</p> <p>AD10</p>	<p>BR125</p>	<p>adapté au profilé de plafond porteur BR125</p>
<p>Capot de recouvrement MSR AD7 pour BR125 pour la fermeture optique inférieure du profilé</p>		<p>Capot de recouvrement MSR AD7 pour BR125 pour la fermeture optique inférieure du profilé</p>		<p>Capot de recouvrement MSR AD10 pour BR125 Cornière de suspension latérale pour support de panneau de plafond, caisson alternatif de 125 mm</p>	

Couleur RAL standard 9016. D'autres couleurs RAL sont disponibles.